


•onit

Powerbank 10 000 mAh PD

Bedienungsanleitung
Notice d'instructions
Istruzioni d'uso



Sicherheitshinweise

Generelle Vorsichtsmassnahmen

- Setzen Sie das Gerät weder starken Erschütterungen noch übermässiger Hitze aus.
- Verwenden Sie zur Reinigung nur trockene und weiche Tücher.
- Dieses Gerät ist kein Spielzeug, halten Sie es von Kinderhänden fern.

Vorsichtsmassnahmen für elektronische Geräte

- Verwenden Sie das Gerät nicht ausserhalb seiner in den technischen Daten angegebenen Leistungsgrenzen, um Stromschläge, Verbrennungen oder Schäden am Gerät zu vermeiden.
- Verwenden Sie das Gerät nur in trockener Umgebung und schützen Sie es vor Schmutz, Feuchtigkeit und Überhitzung.
- Öffnen Sie das Gerät nicht und verwenden Sie es nicht weiter, wenn es beschädigt ist.
- Wenden Sie beim Einstecken keine Gewalt an.
- Trennen Sie das Gerät vor dem Reinigen oder bei längerem Nichtgebrauch vom Strom.
- Schliessen Sie keine defekten Kabel oder Adapter an das Gerät an.

Lieferumfang

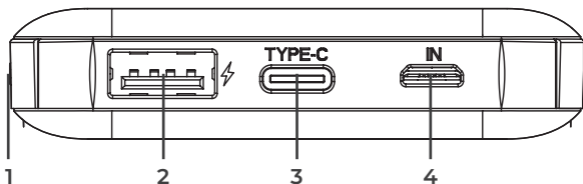
- Powerbank

Zusätzlich erforderlich

- USB-C-Netzteil
- USB-Ladekabel

Produktübersicht

1. Ein/Aus-Taste
2. USB-A-Ausgang
3. USB-C-Eingang/Ausgang
4. Micro-USB-Eingang



Technische Daten

Akku-Typ: Lithium-Ionen-Polymer

Kapazität: 10 000 mAh / 37 Wh

Nennkapazität: 5900 mAh (5 V typ. 3 A)

Eingangsleistung Micro-USB:
DC 5 V/2 A | 9 V/2 A | 12 V/1.5 A
18 W (QC/FCP/AFC)

Eingangsleistung USB-C:
DC 5 V/2.4 A (PD) | 9 V/2 A (PD) | 12 V/1.5 A (PD)
18 W (PD/QC/FCP/AFC)

Ausgangsleistung USB-A:
DC 5 V/3 A | 9 V/2 A | 12 V/1.5 A
18 W (QC/FCP/AFC)

Ausgangsleistung USB-C:
DC 5 V/2.4 (PD) | 9 V/2.22 A (PD) | 12 V/1.67 A (PD)
20 W (PD/QC/FCP/AFC)

Gesamtausgangsleistung: DC 5 V/3 A max.

Display-Typ: LED

Material: PC/ABS-Kunststofflegierung

Abmessungen: 149 mm (L) x 70 mm (B) x 17 mm (H)

Gewicht: 230 g

Funktionshinweise

Laden Sie die Powerbank vor dem ersten Gebrauch vollständig auf.

Wenn Sie die Powerbank über längere Zeit nicht verwenden, ist eine verbleibende Ladekapazität von 25 bis 50 % empfohlen. Prüfen Sie regelmässig, mindestens alle drei Monate, und laden Sie die Powerbank gegebenenfalls auf.

Aufladen der Powerbank

Verbinden Sie die Powerbank via Ladekabel mit einem geeigneten Netzteil.

Trennen Sie die Powerbank vom Stromnetz, nachdem sie vollständig aufgeladen ist.

Aufladen von Endgeräten

Schalten Sie die Powerbank ein, indem Sie kurz auf die Ein/Aus-Taste drücken. Schliessen Sie bis zu zwei Endgeräte gleichzeitig an die USB-Anschlüsse an.

Trennen Sie die Endgeräte von der Powerbank, nachdem sie vollständig aufgeladen sind.

Prüfen der Akkukapazität

Drücken Sie die Ein/Aus-Taste und die verbleibende Ladekapazität der Powerbank wird im Display angezeigt.

Gewährleistung

Die Furber AG übernimmt keinerlei Haftung oder Gewährleistung für Schäden, die aus unsachgemässer Installation, Montage und unsachgemäßem Gebrauch des Geräts oder einer Nichtbeachtung der Bedienungsanleitung und/oder der Sicherheitshinweise resultieren.

Hinweise zum Umweltschutz



Elektrische und elektronische Geräte sowie Batterien dürfen nicht mit dem Hausmüll entsorgt werden. Der Verbraucher ist gesetzlich verpflichtet, elektrische und elektronische Geräte sowie Batterien am Ende ihrer Lebensdauer an den dafür eingerichteten, öffentlichen Sammelstellen oder an die Verkaufsstelle zurückzugeben. Entsorgen Sie das Verpackungsmaterial gemäss den örtlich geltenden Entsorgungsvorschriften.

Händler, Geschäfte und Gewerbetreibende sind gesetzlich verpflichtet, Altgeräte zurückzunehmen.

Service und Support

Bei defekten Geräten oder Problemen während der Installation wenden Sie sich bitte an Ihren Händler oder an die Furber Produktberatung auf:
<http://www.furber.ch/kontakt>.

Consignes de sécurité

Mesures de précautions générales

- N'exposez pas l'appareil à de fortes secousses ou à une chaleur excessive.
- Pour le nettoyage, utilisez uniquement des chiffons secs et doux.
- Cet appareil n'est pas un jouet, tenez-le hors de portée des enfants.

Mesures de précautions pour les appareils électroniques

- N'utilisez pas l'appareil au-delà de ses limites de performances indiquées dans les informations techniques, ceci afin d'éviter tout risque d'électrocution, de brûlure ou d'endommager l'appareil.
- Utilisez l'appareil uniquement dans un environnement sec et protégez-le de la saleté, de l'humidité et de la surchauffe.
- N'ouvrez pas l'appareil et ne l'utilisez pas s'il est endommagé.
- Ne forcez pas lors du branchement.
- Débranchez l'appareil avant de le nettoyer ou s'il n'est pas utilisé pendant une longue période.
- Ne branchez pas de câbles ou d'adaptateurs défectueux sur l'appareil.

Contenu de l'emballage

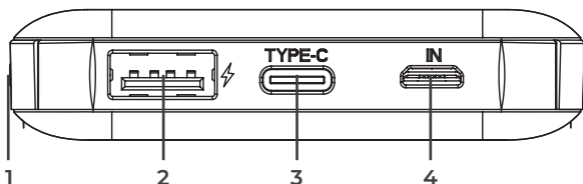
- Batterie externe

Matériel supplémentaire nécessaire

- Prise secteur USB-C
- Câble de chargement USB

Aperçu du produit

1. Bouton marche/arrêt
2. Sortie USB-A
3. Entrée/Sortie USB-C
4. Entrée Micro-USB



Données techniques

Type de batterie : Lithium-Ion-Polymère

Capacité : 10 000 mAh / 37 Wh

Capacité nominale : 5900 mA (5 V typ. 3 A)

Puissance d'entrée Micro-USB :
DC 5 V/2 A | 9 V/2 A | 12 V/1.5 A
18 W (QC/FCP/AFC)

Puissance d'entrée USB-C :
DC 5 V/2.4 A (PD) | 9 V/2 A (PD) | 12 V/1.5 A (PD)
18 W (PD/QC/FCP/AFC)

Puissance de sortie USB-A :
DC 5 V/3 A | 9 V/2 A | 12 V/1.5 A
18 W (QC/FCP/AFC)

Puissance de sortie USB-C :
DC 5 V/2.4 (PD) | 9 V/2.22 A (PD) | 12 V/1.67 A (PD)
20 W (PD/QC/FCP/AFC)

Puissance de sortie totale : DC 5 V/3 A max.

Type d'affichage : LED

Matériau : Alliage de plastique PC/ABS

Dimensions : 149 mm (P) x 70 mm (L) x 17 mm (H)

Poids : 230 g

Fonctionnement

Chargez entièrement la batterie externe avant de l'utiliser pour la première fois.

Si vous n'utilisez pas la batterie externe pendant une longue période, il est recommandé de conserver une capacité de charge restante de 25 à 50 %. Vérifiez régulièrement, au moins tous les trois mois, et rechargez la batterie externe si nécessaire.

Recharge de la batterie externe

Connectez la batterie externe via le câble de chargement à une prise secteur appropriée.

Débranchez la batterie externe une fois qu'elle est entièrement chargée.

Recharge des appareils

Allumez la batterie externe en appuyant brièvement sur le bouton marche/arrêt. Connectez jusqu'à deux appareils simultanément aux ports USB.

Débranchez les appareils de la batterie externe une fois que ceux-ci sont entièrement chargés.

Vérifier la capacité de la batterie

Appuyez sur le bouton marche/arrêt pour que la capacité de charge restante de la batterie externe s'affiche à l'écran.

Garantie

Furber AG décline toute responsabilité ou garantie pour les dommages résultant d'une installation, d'un montage et d'une utilisation non conformes de l'appareil ou d'un non-respect de la notice d'instructions et/ou des consignes de sécurité.

Consignes pour la protection de l'environnement



Les appareils électriques et électroniques ainsi que les piles ne doivent pas être jetés avec les ordures ménagères. Le consommateur est également tenu de rapporter les appareils électriques et électroniques ainsi que les piles à la fin de leur durée de vie aux points de collecte publics mis en place à cet effet ou au point de vente. Éliminez le matériel d'emballage conformément aux prescriptions locales en vigueur en matière d'élimination des déchets.

Les commerçants, les magasins et les professionnels sont légalement tenus de reprendre les appareils usagés.

Service et assistance

En cas d'appareils défectueux ou de problèmes lors de l'installation, veuillez vous adresser à votre revendeur ou au conseiller produit Furber : <http://www.furber.ch/kontakt>.

Istruzioni di sicurezza

Precauzioni generali

- Non esporre l'unità a forti vibrazioni o a calore eccessivo.
- Per la pulizia utilizzare solo panni asciutti e morbidi.
- Questo apparecchio non è un giocattolo, quindi tenerlo fuori dalla portata dei bambini.

Precauzioni per i dispositivi elettronici

- Non utilizzare l'apparecchio al di fuori dei limiti di potenza specificati nei dati tecnici per evitare scosse elettriche, ustioni o danni all'apparecchio.
- Utilizzare l'unità solo in un ambiente asciutto e proteggerla da sporco, umidità e surriscaldamento.
- Non aprire l'unità e non continuare a utilizzarla se è danneggiata.
- Non forzare quando si collega l'unità.
- Scollegare l'unità dall'alimentazione prima della pulizia o quando non viene utilizzata per lungo tempo.
- Non collegare all'unità cavi o adattatori difettosi.

Ambito di consegna

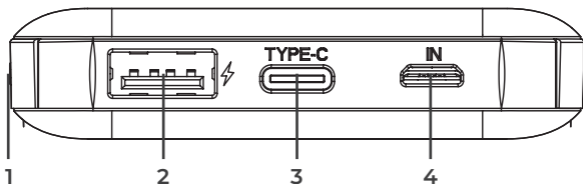
- Powerbank

Inoltre necessario

- Alimentazione USB-C
- Cavo di ricarica USB

Panoramica del prodotto

1. Pulsante di accensione
2. Uscite USB-A
3. Ingressi/uscite USB-C
4. Ingresso Micro-USB



Dati tecnici

Tipo di batteria:	polimeri di litio
Capacità:	10 000 mAh / 37 Wh
Capacità nominale:	5900 mAh (5 V typ. 3 A)
Potenza di ingresso Micro-USB:	DC 5 V/2 A 9 V/2 A 12 V/1.5 A 18 W (QC/FCP/AFC)
Potenza di ingresso USB-C:	DC 5 V/2.4 A (PD) 9 V/2 A (PD) 12 V/1.5 A (PD) 18 W (PD/QC/FCP/AFC)
Potenza di uscita USB-A:	DC 5 V/3 A 9 V/2 A 12 V/1.5 A 18 W (QC/FCP/AFC)
Potenza di uscita USB-C:	DC 5 V/2.4 (PD) 9 V/2.22 A (PD) 12 V/1.67 A (PD) 20 W (PD/QC/FCP/AFC)
Potenza totale in uscita:	DC 5 V/3 A max.
Tipo di display:	LED
Materiale:	lega di plastica PC/ABS
Dimensioni:	149 mm (L) x 70 mm (L) x 17 mm (H)
Peso:	230 g

Note funzionali

Caricare completamente il power bank prima di utilizzarlo per la prima volta.

Se non si utilizza il power bank per molto tempo, si raccomanda una capacità di carica residua del 25-50%. Controllare regolarmente, almeno ogni tre mesi, e ricaricare il power bank se necessario.

Ricarica del Powerbank

Collegare il power bank a un alimentatore adatto tramite il cavo di ricarica.

Scollegare il power bank dalla rete elettrica dopo che è stato completamente caricato.

Caricare dispositivi

Accendere il power bank premendo brevemente il pulsante di accensione/spegnimento. Collegare contemporaneamente fino a due dispositivi finali alle porte USB.

Scollegare i dispositivi finali dal power bank dopo che sono stati completamente caricati.

Controllo della capacità della batteria

Premendo il pulsante On/Off, sul display viene visualizzata la capacità di carica residua del power bank.

Garanzia

Furber AG non si assume alcuna responsabilità o garanzia per i danni derivanti da installazione, montaggio e uso improprio dell'apparecchio o dalla mancata osservanza delle istruzioni per l'uso e/o delle norme di sicurezza.

Note sulla protezione ambientale



I dispositivi elettrici ed elettronici e le batterie non devono essere smaltiti con i rifiuti domestici. Il consumatore è obbligato per legge a restituire le apparecchiature elettriche ed elettroniche e le batterie al termine della loro vita utile ai punti di raccolta pubblici predisposti a tale scopo o al punto vendita. Smaltire il materiale di imballaggio in conformità alle norme di smaltimento vigenti a livello locale. I rivenditori, i negozi e i commercianti sono obbligati per legge a ritirare i vecchi apparecchi.

Assistenza e supporto

In caso di unità difettose o di problemi durante l'installazione, si prega di contattare il rivenditore o il servizio di consulenza sui prodotti Furber:
<http://www.furber.ch/kontakt>.

•onit

Furber AG
CH-5506 Mägenwil
Made in PRC